

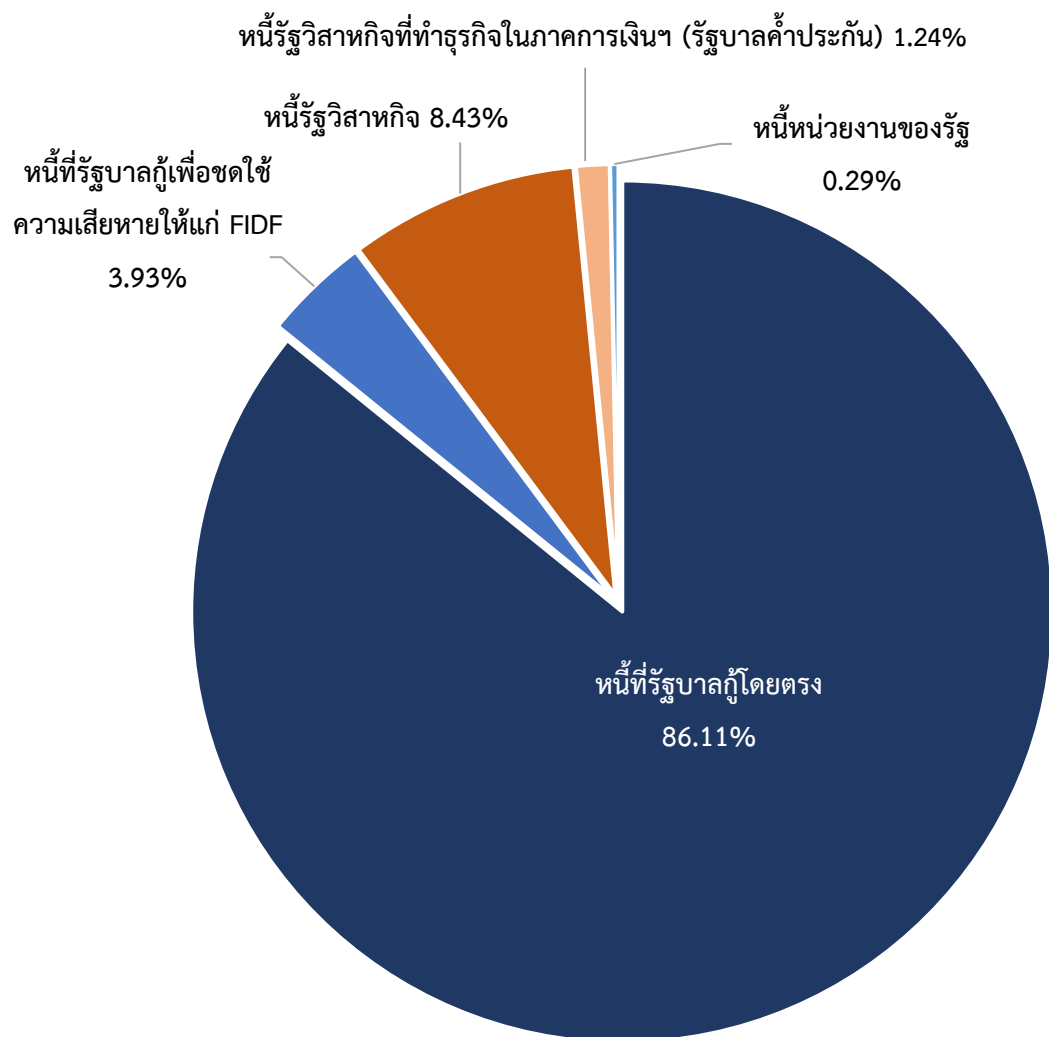
รายงานสถานะหนี้สาธารณะ ณ สิ้นเดือนธันวาคม 2568

สำนักงานบริหารหนี้สาธารณะ (สบน.) ขอรายงานสถานะหนี้สาธารณะ ณ สิ้นเดือนธันวาคม 2568 ดังนี้ ยอดหนี้สาธารณะคงค้าง ณ สิ้นเดือนธันวาคม 2568 มีจำนวน 12,452,855.41 ล้านบาท หรือ คิดเป็นร้อยละ 66.09 ของ GDP เมื่อเปรียบเทียบกับเดือนก่อนหน้า หนี้สาธารณะเพิ่มขึ้นสุทธิ 79,210.58 ล้านบาท โดยมีรายละเอียด ดังนี้

1. หนี้รัฐบาล	11,213,103.78	ล้านบาท	เพิ่มขึ้นสุทธิ	97,043.47	ล้านบาท
2. หนี้รัฐวิสาหกิจ	1,049,260.72	ล้านบาท	ลดลงสุทธิ	15,685.79	ล้านบาท
3. หนี้รัฐวิสาหกิจที่ทำธุรกิจในภาคการเงิน* (รัฐบาลค้ำประกัน)					
	154,752.85	ล้านบาท	ลดลงสุทธิ	29.33	ล้านบาท
4. หนี้หน่วยงานของรัฐ	35,738.06	ล้านบาท	ลดลงสุทธิ	2,117.77	ล้านบาท

ทั้งนี้ สัดส่วนและรายละเอียดของหนี้สาธารณะ ณ สิ้นเดือนธันวาคม 2568 ปรากฏตามแผนภาพที่ 1 และตารางที่ 1 ตามลำดับ

แผนภาพที่ 1 สัดส่วนหนี้สาธารณะจำแนกตามประเภท



*รัฐวิสาหกิจที่ทำธุรกิจในภาคการเงิน หมายถึง รัฐวิสาหกิจที่ทำธุรกิจให้กู้ยืมเงิน ธุรกิจบริหารสินทรัพย์ และธุรกิจประกันสินเชื่อ

ตารางที่ 1 รายงานหนี้สาธารณะคงค้าง ณ สิ้นเดือนธันวาคม 2568¹

	ณ 30 พ.ย. 2568	% GDP ^{2,3}	ณ 31 ธ.ค. 2568	% GDP ^{2,3}	หน่วย: ล้านบาท เพิ่ม/(ลด)
	(1)	(2)	(3)	(4)	(3)-(1)
1. หนี้รัฐบาล (1.1+1.2+1.3)	11,116,060.31	59.05	11,213,103.78	59.51	97,043.47
1.1 หนี้ที่รัฐบาลกู้โดยตรง	10,570,676.31	56.16	10,724,046.78	56.91	153,370.47
- หนี้ต่างประเทศ	65,362.45		64,763.06		(599.39)
- เงินกู้เพื่อใช้ในแผนงาน/โครงการของรัฐบาล	37,495.31		37,215.17		(280.14)
- เงินกู้ให้กู้ต่อ ⁴	27,867.14		27,547.89		(319.25)
- หนี้ในประเทศ	10,505,313.86		10,659,283.72		153,969.86
- เงินกู้เพื่อชดเชยการขาดดุลงบประมาณ ⁵	8,476,438.13		8,625,844.08		149,405.95
- ระยะสั้น (ตั๋วเงินคลังและเงินกู้อื่น)	340,000.00		293,270.00		(46,730.00)
- ระยะยาว (พันธบัตรและเงินกู้อื่น)	8,136,438.13		8,332,574.08		196,135.95
- เงินกู้เพื่อฟื้นฟูและเสริมสร้างความมั่นคงทางเศรษฐกิจ	351,951.00		351,278.00		(673.00)
- เงินกู้ภายใต้ พ.ร.ก. COVID-19 ⁶ พ.ศ. 2563	829,485.87		829,485.87		-
- เงินกู้ภายใต้ พ.ร.ก. COVID-19 เพิ่มเติม พ.ศ. 2564 ⁷	341,778.22		341,778.22		-
- เงินกู้ให้กู้ต่อ ⁴	438,660.64		443,897.55		5,236.91
- เงินกู้เพื่อปรับโครงสร้างหนี้ต่างประเทศที่กระทรวงการคลังค้ำประกัน ⁸	15,000.00		15,000.00		-
- เงินกู้บาททดแทนการกู้เงินตราต่างประเทศ	52,000.00		52,000.00		-
- เพื่อใช้ในโครงการเงินกู้เพื่อฟื้นฟูเศรษฐกิจและพัฒนาโครงสร้างพื้นฐาน (DPL)	-		-		-
- เพื่อการพัฒนาาระบบบริหารจัดการทรัพยากรน้ำและระบบขนส่งทางถนนระยะเร่งด่วน	52,000.00		52,000.00		-
1.2 หนี้ที่รัฐบาลกู้เพื่อชดใช้ความเสียหายให้แก่กองทุนเพื่อการฟื้นฟู⁹	494,057.00	2.62	489,057.00	2.60	(5,000.00)
- FIDF 1	253,477.00		253,477.00		-
- FIDF 3	240,580.00		235,580.00		(5,000.00)
1.3 หนี้เงินกู้ล่วงหน้าเพื่อปรับโครงสร้างหนี้	51,327.00	0.27	-	-	(51,327.00)
- หนี้เงินกู้เพื่อชดเชยการขาดดุลงบประมาณ	-		-		-
- หนี้เงินกู้เพื่อฟื้นฟูและเสริมสร้างความมั่นคงทางเศรษฐกิจ	51,327.00	0.27	-		(51,327.00)
- เงินกู้ภายใต้ พ.ร.ก. COVID-19 พ.ศ. 2563	-		-		-
- เงินกู้ภายใต้ พ.ร.ก. COVID-19 เพิ่มเติม พ.ศ. 2564 ⁷	-		-		-
- หนี้เงินกู้เพื่อชดใช้ความเสียหายให้แก่กองทุนเพื่อการฟื้นฟู	-		-		-
- หนี้เงินกู้เพื่อการพัฒนาาระบบบริหารจัดการทรัพยากรน้ำและระบบขนส่งทางถนนระยะเร่งด่วน	-		-		-
2. หนี้รัฐวิสาหกิจ (2.1 + 2.2)	1,064,946.51	5.66	1,049,260.72	5.57	(15,685.79)
2.1 หนี้ที่รัฐบาลค้ำประกัน	515,482.30	2.74	507,090.87	2.69	(8,391.43)
- หนี้ต่างประเทศ	23,860.38		23,857.33	33,183.82	(3.05)
- หนี้ในประเทศ	491,621.92		483,233.54	1,016,076.90	(8,388.38)
2.2 หนี้ที่รัฐบาลไม่ค้ำประกัน	549,464.21	2.92	542,169.85	2.88	(7,294.36)
- หนี้ต่างประเทศ	9,510.24		9,326.49		(183.75)
- หนี้ในประเทศ	539,953.97		532,843.36		(7,110.61)
3. หนี้รัฐวิสาหกิจที่ทำธุรกิจในตลาดการเงิน (รัฐบาลค้ำประกัน)	154,782.18	0.82	154,752.85	0.82	(29.33)
- หนี้ต่างประเทศ	41.06		37.73		(3.33)
- หนี้ในประเทศ	154,741.12		154,715.12		(26.00)
4. หนี้หน่วยงานของรัฐ (4.1+4.2)	37,855.83	0.20	35,738.06	0.19	(2,117.77)
4.1 หนี้ที่รัฐบาลค้ำประกัน	30,970.89		29,720.78		(1,250.11)
4.2 หนี้ที่รัฐบาลไม่ค้ำประกัน	6,884.94		6,017.28		(867.66)
รวม (1+2+3+4)	12,373,644.83	65.73	12,452,855.41	66.09	79,210.58

หมายเหตุ:

1. ตัวเลขในตารางเป็นตัวเลขเบื้องต้น (Preliminary)
2. เมื่อวันที่ 17 พฤศจิกายน 2568 สำนักงานสภาพัฒนาการเศรษฐกิจและสังคมแห่งชาติ (สศช.) ได้ประกาศตัวเลข GDP ไตรมาส 4 ปี 2567 เท่ากับ 4,823.23 พันล้านบาท GDP ไตรมาส 1 ปี 2568 เท่ากับ 4,762.69 พันล้านบาท GDP ไตรมาส 2 ปี 2568 เท่ากับ 4,580.52 พันล้านบาท GDP ไตรมาส 3 ปี 2568 เท่ากับ 4,619.59 พันล้านบาท และประมาณการ GDP ปี 2568 เท่ากับ 18,842.80 พันล้านบาท รวมถึงประมาณการอัตราการขยายตัวของ GDP ปี 2568 ที่ร้อยละ 2.0 และประมาณการ GDP Deflator ปี 2568 ที่ร้อยละ -0.6
3. สบณ. คำนวณ GDP ในแต่ละเดือนเพื่อสะท้อนข้อมูลที่ใกล้เคียงความเป็นจริง โดย GDP ในรอบ 12 เดือนที่ผ่านมา ณ สิ้นเดือนพฤศจิกายน 2568 เท่ากับ 18,823.87 พันล้านบาท คำนวณ ดังนี้ $(GDP \text{ ไตรมาส 4 ปี 2567}) \times \frac{1}{3} + (GDP \text{ ไตรมาส 1 ปี 2568}) + (GDP \text{ ไตรมาส 2 ปี 2568}) + (GDP \text{ ไตรมาส 3 ปี 2568}) + (\text{ประมาณการ GDP ไตรมาส 4 ปี 2568}) \times \frac{2}{3}$ และ ณ สิ้นเดือนธันวาคม 2568 ใช้ประมาณการ GDP ของ สศช. ปี 2568 เท่ากับ 18,842.80 พันล้านบาท
4. เงินกู้ให้กู้ต่อเป็นหนี้ที่กระทรวงการคลังกู้เงินให้แก่หน่วยงานของรัฐ หน่วยงานในกำกับดูแลของรัฐ องค์กรปกครองส่วนท้องถิ่น รัฐวิสาหกิจหรือสถาบันการเงินภาครัฐกู้ต่อเพื่อพัฒนาเศรษฐกิจและสังคมตามมติของคณะรัฐมนตรี ณ สิ้นเดือนธันวาคม 2568 หนี้เงินกู้ให้กู้ต่อมีจำนวนทั้งสิ้น 471,445.44 ล้านบาท เป็นการให้กู้ต่อแก่การรถไฟแห่งประเทศไทย 261,439.78 ล้านบาท การรถไฟฯ ขนส่งมวลชนแห่งประเทศไทย 194,925.17 ล้านบาท กรุงเทพมหานคร 15,019.15 ล้านบาท และการไฟฟ้าส่วนภูมิภาค 61.34 ล้านบาท ทั้งนี้ หนี้เงินกู้ให้กู้ต่อดังกล่าวไม่ปรากฏรายการในตารางหนี้สาธารณะคงค้าง เพื่อป้องกันการรายงานที่ซ้ำซ้อน
5. รัฐบาลมีหนี้อัตราดอกเบี้ยแปรผันตามเงินเฟ้อ จำนวน 107,068 ล้านบาท จากพันธบัตรชดเชยเงินเฟ้อ (Inflation-Linked Bond) รุ่น ILB283A โดยตามประมาณการภาระหนี้ที่จะครบกำหนดชำระในอนาคต รัฐบาลจะมีภาระหนี้ส่วนชดเชยเงินเฟ้อเพิ่มเติมจากเงินต้นที่จะครบกำหนดในปี 2571 จำนวน 20,180 ล้านบาท ภายใต้สมมติฐานว่าอัตราเงินเฟ้อทั่วไป (Headline Inflation) เท่ากับ ร้อยละ 2.0 (ประมาณการ ณ วันที่ 22 ตุลาคม 2568)
6. เงินกู้ภายใต้พระราชกำหนดให้อำนาจกระทรวงการคลังกู้เงินเพื่อแก้ไขปัญหา เยียวยา และฟื้นฟูเศรษฐกิจและสังคม ที่ได้รับผลกระทบจากการระบาดของโรคติดเชื้อไวรัสโคโรนา 2019 พ.ศ. 2563 (พ.ร.ก. COVID-19)
7. พระราชกำหนดให้อำนาจกระทรวงการคลังกู้เงินเพื่อแก้ไขปัญหาเศรษฐกิจและสังคม จากการระบาดของโรคติดเชื้อไวรัสโคโรนา 2019 เพิ่มเติม พ.ศ. 2564 (พ.ร.ก. COVID-19 เพิ่มเติม)
8. มาตรา 24 (2) แห่งพระราชบัญญัติการบริหารหนี้สาธารณะ พ.ศ. 2548 และที่แก้ไขเพิ่มเติม ได้ให้อำนาจกระทรวงการคลังกู้เงินเพื่อปรับโครงสร้างหนี้สาธารณะ เพื่อเป็นการประหยัด ลดความเสี่ยงในอัตราแลกเปลี่ยน หรือกระจายภาระการชำระหนี้ โดยที่ผ่านมากกระทรวงการคลังได้มีการกู้เงินในประเทศเพื่อชำระหนี้ต่างประเทศของรัฐวิสาหกิจที่กระทรวงการคลังค้ำประกันไม่เกินจำนวนเงินที่ยังมีภาระค้ำประกันอยู่ ทำให้หนี้ต่างประเทศของรัฐวิสาหกิจที่กระทรวงการคลังค้ำประกันลดลงและหนี้ในประเทศของรัฐบาลเพิ่มขึ้น
9. การชำระคืนหนี้เงินกู้ที่ออกภายใต้พระราชกำหนดให้อำนาจกระทรวงการคลังกู้เงินและจัดการเงินกู้เพื่อช่วยเหลือกองทุนเพื่อการฟื้นฟูและพัฒนา ระบบสถาบันการเงิน พ.ศ. 2541 (FIDF1) และพระราชกำหนดให้อำนาจกระทรวงการคลังกู้เงินและจัดการเงินกู้เพื่อช่วยเหลือกองทุนเพื่อการฟื้นฟูและพัฒนา ระบบสถาบันการเงิน ระยะที่สอง พ.ศ. 2545 (FIDF3) ได้มีการตราพระราชกำหนดปรับปรุงการบริหารหนี้ที่กระทรวงการคลังกู้เพื่อช่วยเหลือกองทุนเพื่อการฟื้นฟูและพัฒนา ระบบสถาบันการเงิน (กองทุนฯ) พ.ศ. 2555 โดยกำหนดให้กองทุนฯ มีหน้าที่รับผิดชอบเกี่ยวกับการชำระคืนต้นเงินกู้และการชำระดอกเบี้ยเงินกู้

1. หนี้รัฐบาล

1.1 หนี้ที่รัฐบาลกู้โดยตรง เมื่อเปรียบเทียบกับเดือนก่อนหน้าเพิ่มขึ้นสุทธิ 153,370.47 ล้านบาท

1.1.1 หนี้ต่างประเทศ ลดลงสุทธิ 599.39 ล้านบาท จากเดือนก่อนหน้า โดยมีการเปลี่ยนแปลงที่สำคัญ เกิดจากการลดลงของหนี้จากผลของอัตราแลกเปลี่ยน จำนวน 580.33 ล้านบาท ซึ่งเป็นหนี้สกุลเงินเยนโดยส่วนใหญ่ และการชำระคืนหนี้เงินกู้สกุลเงินเยนสำหรับโครงการลงทุนที่รัฐบาลกู้ต่อ จำนวน 25.42 ล้านบาท ขณะที่มีการเบิกจ่ายเงินกู้สกุลเงินเยนสำหรับโครงการลงทุนของรัฐบาล จำนวน 6.36 ล้านบาท รายละเอียดปรากฏตามตารางที่ 2

ตารางที่ 2 การเปลี่ยนแปลงของหนี้ต่างประเทศที่รัฐบาลกู้โดยตรง

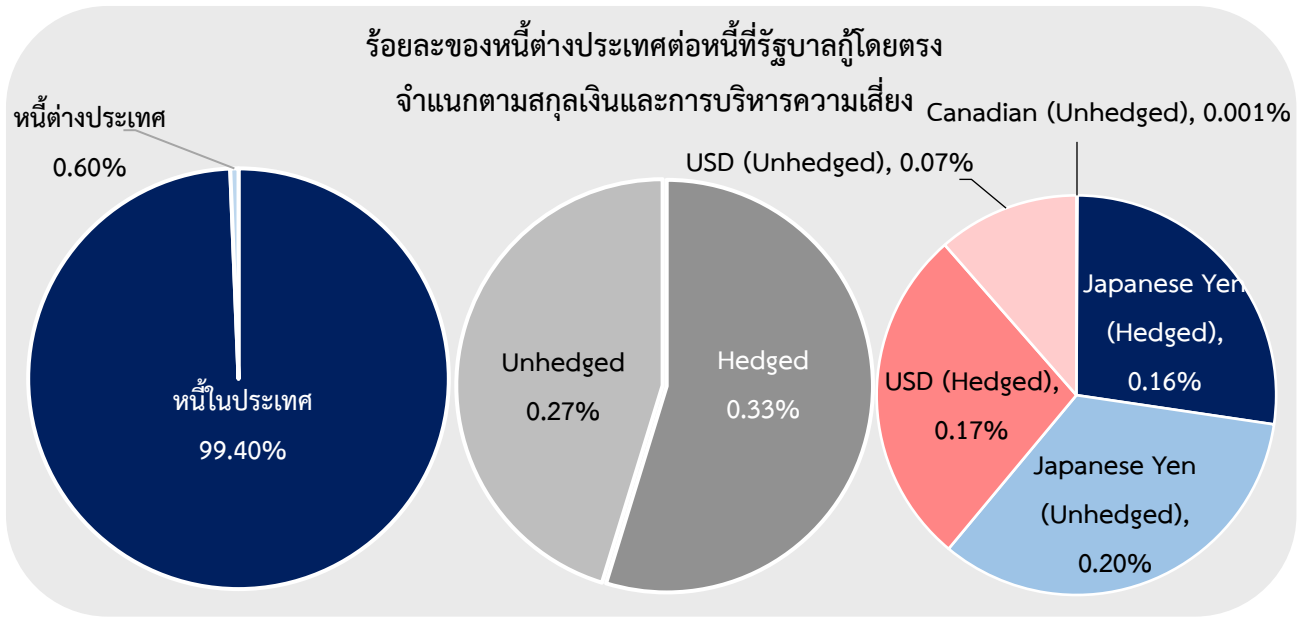
สกุลเงิน ¹	หนี้คงค้าง ณ พ.ย. 68 (ล้าน CAD/EUR /JPY/USD)	หนี้คงค้าง ณ ธ.ค. 68 (ล้าน CAD/EUR /JPY/USD)	ผลจากการบริหารหนี้ (การเบิกจ่าย/ การชำระคืน/ การบริหารความเสี่ยงจากอัตราแลกเปลี่ยน) ณ ธ.ค. 68		ผลของอัตราแลกเปลี่ยนต่อหนี้คงค้าง			การเปลี่ยนแปลง ของหนี้สาธารณะ ณ ธ.ค. 68 (ล้านบาท)	
			(ล้าน CAD/EUR/JPY/USD)	(ล้านบาท)	ณ สิ้นเดือน พ.ย. 68 (ล้านบาท)	ณ สิ้นเดือน ธ.ค. 68 (ล้านบาท)	เพิ่ม/ลด (ล้านบาท)		
	(1)	(2)	(3)	(4) = (3)×(๒)	(5) = (1)×(๕)	(6) = (1)×(๖)	(7) = (6) - (5)	(7) + (4)	
เงินกู้เพื่อใช้ในแผนงาน/โครงการของรัฐ									
หนี้ที่ไม่ได้มีการบริหารความเสี่ยง จากอัตราแลกเปลี่ยน	CAD	-	-	-	-	-	-	-	
	EUR	-	-	-	-	-	-	-	
	JPY	52,450.07	52,481.09	31.02	6.36	10,993.69	10,762.49	(231.20)	(224.84)
	USD	253.62	253.62	-	-	7,484.00	7,428.70	(55.30)	(55.30)
หนี้ที่ได้รับการบริหารความเสี่ยงจาก อัตราแลกเปลี่ยน	JPY	3,432.80	3,432.80	-	-	-	-	-	
	USD	572.27	572.27	-	-	-	-	-	
เงินให้กู้ยืม									
หนี้ที่ไม่ได้มีการบริหารความเสี่ยง จากอัตราแลกเปลี่ยน	CAD	2.63	2.63	-	-	61.07	61.34	0.27	0.27
	EUR	-	-	-	-	-	-	-	
	JPY	52,661.13	52,661.13	-	-	11,037.93	10,805.80	(232.13)	(232.13)
	USD	-	-	-	-	-	-	-	
หนี้ที่ได้รับการบริหารความเสี่ยงจาก อัตราแลกเปลี่ยน	JPY	69,155.75	69,069.64	(86.11)	(25.42)	16,768.13	16,706.16	(61.97)	(87.39)
	USD	-	-	-	-	-	-	-	
รวม					(19.06)		(580.33)	(599.39)	

อัตราแลกเปลี่ยน		
สกุลเงิน	พ.ย. 68 (ก)	ธ.ค. 68 (ข)
CAD	23.1802	23.2780
EUR	37.6698	37.5016
JPY	0.209603	0.205195
USD	32.3690	31.7436

- CAD=สกุลเงินเหรียญแคนาดา EUR=สกุลเงินยูโร JPY=สกุลเงินเยน และ USD=สกุลเงินเหรียญสหรัฐ
- อัตราแลกเปลี่ยนเงินตราต่างประเทศของธนาคารแห่งประเทศไทยเป็นอัตราถัวเฉลี่ยขาย ณ วันทำการสุดท้ายของเดือน
- หนี้ต่างประเทศที่มีการบริหารความเสี่ยงแล้ว ใช้อัตราแลกเปลี่ยน ณ วันที่ทำการบริหารความเสี่ยง
- รัฐบาลกู้เงินสกุลเงินเหรียญสหรัฐจากธนาคารโลก (World Bank) มาให้บริษัท การบินไทย จำกัด (มหาชน) (บกท.) กู้ต่อ ทั้งนี้ บกท. ได้บริหารความเสี่ยงหนี้เงินกู้โดยทำสัญญา Cross Currency Swap (CCS) จากสกุลเงินเหรียญสหรัฐเป็นสกุลเงินยูโร ต่อมาปี 2563 บกท. ได้พ้นจากความเป็นรัฐวิสาหกิจและเข้าสู่กระบวนการฟื้นฟูกิจการ โดยหนี้ที่ บกท. กู้ต่อจากกระทรวงการคลังตามแผนฟื้นฟูกิจการได้ถูกแปลงเป็นทุนทั้งหมด ดังนั้น ภาระหนี้ที่กระทรวงการคลังมีกับธนาคารโลก จึงเป็นภาระของรัฐบาลในการชำระหนี้ดังกล่าวทั้งเงินต้นและดอกเบี้ยจนครบกำหนดสัญญา โดยกระทรวงการคลังใช้งบชำระหนี้ซื้อเงินยูโรเพื่อชำระให้กับธนาคารคู่สัญญา CCS

ทั้งนี้ หนี้ที่รัฐบาลกู้โดยตรงจำแนกตามสกุลเงินและการบริหารความเสี่ยงจากการเปลี่ยนแปลงของอัตราแลกเปลี่ยนมีรายละเอียดปรากฏตามแผนภาพที่ 2

แผนภาพที่ 2 หนี้ต่างประเทศที่รัฐบาลกู้โดยตรงจำแนกตามสกุลเงินและการบริหารความเสี่ยง



สกุลเงิน	(ล้านบาท)	(ล้านบาท)		
		รวม	Hedged	Unhedged
เยน	177,644.66	39,295.56	17,720.90	21,574.66
เหรียญสหรัฐ	825.89	25,406.16	17,977.47	7,428.69
เหรียญแคนาดา	2.63	61.34	-	61.34
รวมหนี้ต่างประเทศของรัฐบาล (1)		64,763.06	35,698.37	29,064.69
หนี้ของรัฐบาลที่กู้โดยตรงทั้งหมด (2)		10,724,046.78		
ร้อยละของหนี้ต่างประเทศต่อหนี้ของรัฐบาลที่กู้โดยตรงทั้งหมด (%) = (1)/(2)		0.60	0.33	0.27

1.1.2 หนี้ในประเทศ เพิ่มขึ้นสุทธิ 153,969.86 ล้านบาท จากเดือนก่อนหน้า เนื่องจาก

- เงินกู้เพื่อชดเชยการขาดดุลงบประมาณ เพิ่มขึ้น 149,405.95 ล้านบาท
- เงินกู้เพื่อให้รัฐวิสาหกิจกู้ต่อ เพิ่มขึ้น 5,236.91 ล้านบาท ประกอบด้วย
 - การรถไฟแห่งประเทศไทย (รฟท.) หนี้เพิ่มขึ้น 4,798.91 ล้านบาท จากการเบิกจ่ายเงินกู้สำหรับโครงการก่อสร้างทางรถไฟ สายเด่นชัย-เชียงใหม่-เชียงใหม่ จำนวน 2,646.75 ล้านบาท และสายบ้านไผ่-มหาสารคาม-ร้อยเอ็ด-มุกดาหาร-นครพนม จำนวน 1,026 ล้านบาท โครงการพัฒนาระบบรถไฟความเร็วสูงเพื่อเชื่อมโยงภูมิภาค ช่วงกรุงเทพฯ-หนองคาย (ระยะที่ 1 ช่วงกรุงเทพฯ-นครราชสีมา) จำนวน 997.36 ล้านบาท และโครงการรถไฟทางคู่ ช่วงลพบุรี-ปากน้ำโพ จำนวน 75.01 ล้านบาท ช่วงนครปฐม-ชุมพร จำนวน 52.59 ล้านบาท และช่วงมาบะกะ-ชุมทางถนนจิระ จำนวน 1.20 ล้านบาท
 - การรถไฟฟ้ามหานครแห่งประเทศไทย (รฟม.) หนี้ลดลง 438 ล้านบาท จากการเบิกจ่ายเงินกู้สำหรับโครงการรถไฟฟ้ามหานคร สายสีม่วง ช่วงเตาปูน-ราษฎร์บูรณะ (วงแหวนกาญจนาภิเษก) ทั้งจำนวน
- เงินกู้เพื่อฟื้นฟูและเสริมสร้างความมั่นคงทางเศรษฐกิจ ลดลง 673 ล้านบาท

1.2 หนี้ที่รัฐบาลกู้เพื่อชดใช้ความเสียหายให้แก่กองทุนเพื่อการฟื้นฟูฯ ลดลง จำนวน 5,000 ล้านบาท จากเดือนก่อนหน้า โดยการเปลี่ยนแปลงเกิดจากการชำระคืนหนี้เงินกู้ภายใต้พระราชกำหนดให้อำนาจกระทรวงการคลังกู้เงินและจัดการเงินกู้เพื่อช่วยเหลือกองทุนเพื่อการฟื้นฟูและพัฒนาระบบสถาบันการเงิน ระยะที่สอง พ.ศ. 2545 (FIDF 3) ทั้งจำนวน

1.3 หนี้เงินกู้ล่วงหน้าเพื่อปรับโครงสร้างหนี้ ลดลง จำนวน 51,327 ล้านบาท จากเดือนก่อนหน้า โดยการเปลี่ยนแปลงเกิดจากการชำระคืนหนี้เงินกู้ล่วงหน้าเพื่อปรับโครงสร้างหนี้ของหนี้เงินกู้เพื่อฟื้นฟูและเสริมสร้างความมั่นคงทางเศรษฐกิจทั้งจำนวน

2. หนี้รัฐวิสาหกิจ

2.1 หนี้ที่รัฐบาลค้ำประกัน

2.1.1 หนี้ต่างประเทศ ลดลง 3.05 ล้านบาท จากเดือนก่อนหน้า โดยการเปลี่ยนแปลงเกิดจากการชำระคืนหนี้เงินกู้สกุลเงินเยนของ รฟท. จำนวน 2.83 ล้านบาท และมีกรลดลงของหนี้จากผลของอัตราแลกเปลี่ยนสกุลเงินยูโร จำนวน 0.22 ล้านบาท รายละเอียดปรากฏตามตารางที่ 3

ตารางที่ 3 การเปลี่ยนแปลงของหนี้ต่างประเทศของรัฐวิสาหกิจ (รัฐบาลค้ำประกัน)

สกุลเงิน ¹	หนี้คงค้าง ณ พ.ย. 68 (ล้าน CAD/EUR /JPY/USD)		หนี้คงค้าง ณ ธ.ค. 68 (ล้าน CAD/EUR /JPY/USD)		ผลจากการบริหารหนี้ (การเบิกจ่าย/ การชำระคืน/ การบริหารความเสี่ยงจากอัตราแลกเปลี่ยน) ณ ธ.ค. 68				การเปลี่ยนแปลง ของหนี้สาธารณะ ณ ธ.ค. 68 (ล้านบาท)	อัตราแลกเปลี่ยน ²		
	(1)	(2)	(3) (ล้าน CAD/EUR/JPY/USD)	(4) = (3)×(ข)	ณ สิ้นเดือน พ.ย. 68	ณ สิ้นเดือน ธ.ค. 68	เพิ่ม/(ลด)	(7) = (6) - (5)		(ก)	(ข)	(ค)
					(5) = (1)×(ค)	(6) = (1)×(ข)						
หนี้ที่ยังไม่ได้มีการบริหารความเสี่ยง จากอัตราแลกเปลี่ยน	EUR	1.31	1.24	(0.07)	(2.83)	49.35	49.13	(0.22)	(3.05)	EUR	37.6698	37.5016
	JPY	-	-	-	-	-	-	-	-	JPY	0.209603	0.205195
	USD	-	-	-	-	-	-	-	-	USD	32.3690	31.7436
หนี้ที่ได้มีการบริหารความเสี่ยงจาก อัตราแลกเปลี่ยน	JPY	76,475.80	76,475.80	-	-	-	-	-	-			
	USD	-	-	-	-	-	-	-	-			
	รวม				(2.83)			(0.22)	(3.05)			

- EUR=สกุลเงินยูโร JPY=สกุลเงินเยน และ USD=สกุลเงินเหรียญสหรัฐ
- อัตราแลกเปลี่ยนเงินตราต่างประเทศของธนาคารแห่งประเทศไทยเป็นอัตราถัวเฉลี่ยราย ณ วันทำการสุดท้ายของเดือน
- หนี้ต่างประเทศที่มีการบริหารความเสี่ยงแล้ว ใช้อัตราแลกเปลี่ยน ณ วันที่ทำการบริหารความเสี่ยง

2.1.2 หนี้ในประเทศ ลดลง 8,388.38 ล้านบาท จากเดือนก่อนหน้า โดยการเปลี่ยนแปลงเกิดจากการชำระคืนหนี้เงินกู้ของการไฟฟ้าฝ่ายผลิตแห่งประเทศไทย จำนวน 10,000 ล้านบาท ขณะที่มีการเบิกจ่ายเงินกู้ของ รฟท. จำนวน 1,411.73 ล้านบาท องค์การขนส่งมวลชนกรุงเทพ จำนวน 135.27 ล้านบาท และองค์การส่งเสริมกิจการโคนมแห่งประเทศไทย จำนวน 64.62 ล้านบาท

2.2 หนี้ที่รัฐบาลไม่ค้ำประกัน

2.2.1 หนี้ต่างประเทศ ลดลง 183.75 ล้านบาท จากเดือนก่อนหน้า โดยการเปลี่ยนแปลงเกิดจากการลดลงของหนี้จากผลของอัตราแลกเปลี่ยนสกุลเงินเหรียญสหรัฐทั้งจำนวน รายละเอียดปรากฏตามตารางที่ 4

ตารางที่ 4 การเปลี่ยนแปลงของหนี้ต่างประเทศของรัฐวิสาหกิจ (รัฐบาลไม่ค้ำประกัน)

สกุลเงิน	หนี้คงค้าง ณ พ.ย. 68 (ล้าน CAD/EUR /JPY/USD)		หนี้คงค้าง ณ ธ.ค. 68 (ล้าน CAD/EUR /JPY/USD)		ผลของอัตราแลกเปลี่ยนต่อหนี้คงค้าง				การเปลี่ยนแปลง ของหนี้สาธารณะ ณ ธ.ค. 68 (ล้านบาท)	อัตราแลกเปลี่ยน ²		
	(1)	(2)	(3) (ล้าน CAD/EUR/JPY/USD)	(4) = (3)×(ข)	ณ สิ้นเดือน พ.ย. 68	ณ สิ้นเดือน ธ.ค. 68	เพิ่ม/(ลด)	(7) = (6) - (5)		(ก)	(ข)	(ค)
					(5) = (1)×(ค)	(6) = (1)×(ข)						
หนี้ที่ยังไม่ได้มีการบริหารความเสี่ยง จากอัตราแลกเปลี่ยน	EUR	-	-	-	-	-	-	-	-	EUR	37.6698	37.5016
	JPY	-	-	-	-	-	-	-	-	JPY	0.209603	0.205195
	USD	293.81	293.81	-	-	9,510.34	9,326.59	(183.75)	(183.75)	USD	32.3690	31.7436
หนี้ที่ได้มีการบริหารความเสี่ยงจาก อัตราแลกเปลี่ยน	JPY	-	-	-	-	-	-	-	-			
	รวม							(183.75)	(183.75)			

- EUR=สกุลเงินยูโร JPY=สกุลเงินเยน และ USD=สกุลเงินเหรียญสหรัฐ
- อัตราแลกเปลี่ยนเงินตราต่างประเทศของธนาคารแห่งประเทศไทยเป็นอัตราถัวเฉลี่ยราย ณ วันทำการสุดท้ายของเดือน
- หนี้ต่างประเทศที่มีการบริหารความเสี่ยงแล้ว ใช้อัตราแลกเปลี่ยน ณ วันที่ทำการบริหารความเสี่ยง

รายงานสถานะหนี้สาธารณะ ณ สิ้นเดือนธันวาคม 2568

2.2.2 หนี้ในประเทศ ลดลง จำนวน 7,110.61 ล้านบาท จากเดือนก่อนหน้า โดยการเปลี่ยนแปลงเกิดจากการชำระคืนหนี้เงินกู้ของการไฟฟ้าส่วนภูมิภาค จำนวน 5,780 ล้านบาท การประปาส่วนภูมิภาค จำนวน 681.66 ล้านบาท บริษัท วิทย์การบินแห่งประเทศไทย จำกัด จำนวน 675 ล้านบาท บริษัท พีอีเอ เอ็นคอม อินเตอร์เนชั่นแนล จำกัด จำนวน 8.25 ล้านบาท การเคหะแห่งชาติ จำนวน 1.36 ล้านบาท และบริษัท อู่กรุงเทพ จำกัด จำนวน 0.39 ล้านบาท ขณะที่มีการเบิกจ่ายเงินกู้ของบริษัท อสมท จำกัด (มหาชน) จำนวน 36.05 ล้านบาท

3. หนี้รัฐวิสาหกิจที่ทำธุรกิจในภาคการเงิน (รัฐบาลค้ำประกัน)

3.1 หนี้ต่างประเทศ ลดลง 3.33 ล้านบาท จากเดือนก่อนหน้า โดยการเปลี่ยนแปลงเกิดจากการชำระคืนหนี้เงินกู้สกุลเงินยูโรของธนาคารทหารไทยธนชาติ จำกัด (มหาชน) จำนวน 3.15 ล้านบาท และการลดลงของหนี้จากผลของอัตราแลกเปลี่ยนสกุลเงินยูโร จำนวน 0.18 ล้านบาท รายละเอียดปรากฏตามตารางที่ 5

ตารางที่ 5 การเปลี่ยนแปลงของหนี้ต่างประเทศของรัฐวิสาหกิจที่ทำธุรกิจในภาคการเงิน (รัฐบาลค้ำประกัน)

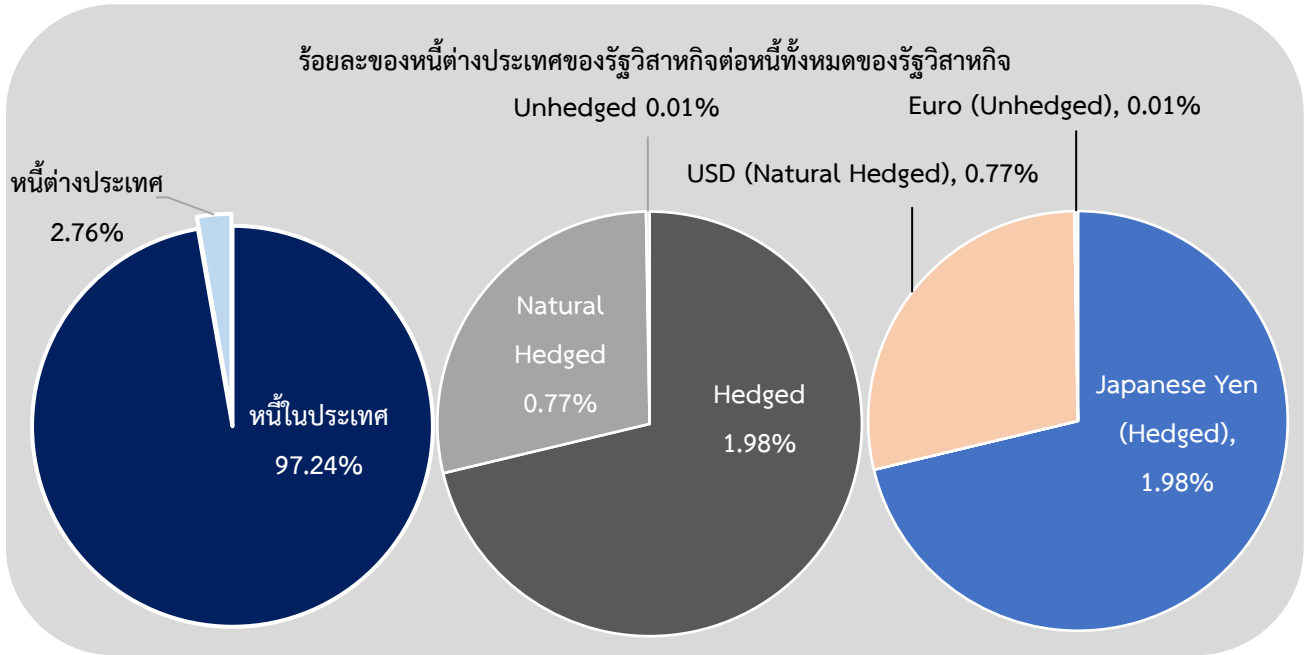
สกุลเงิน ¹	หนี้คงค้าง ณ พ.ย. 68 (ล้าน CAD/EUR /JPY/USD)		หนี้คงค้าง ณ ธ.ค. 68 (ล้าน CAD/EUR /JPY/USD)		ผลจากการบริหารหนี้ (การเบิกจ่าย/ การชำระคืน/ การบริหารความเสี่ยงจากอัตราแลกเปลี่ยน) ณ ธ.ค. 68			ผลของอัตราแลกเปลี่ยนต่อหนี้คงค้าง			การเปลี่ยนแปลง ของหนี้สาธารณะ ณ ธ.ค. 68 (ล้านบาท)	อัตราแลกเปลี่ยน ²		
	(1)		(2)		ล้าน CAD/EUR/JPY/USD (3)	ล้านบาท (4) = (3)×(ข)	ณ สิ้นเดือน พ.ย. 68 (ล้านบาท) (5) = (1)×(ก)	ณ สิ้นเดือน ธ.ค. 68 (ล้านบาท) (6) = (1)×(ข)	เพิ่ม/ลด (7) = (6) - (5)	(7) + (4)		สกุลเงิน	พ.ย. 68 (ก)	ธ.ค. 68 (ข)
หนี้ที่ยังไม่ได้มีการบริหารความเสี่ยง	EUR	1.09	1.01	(0.08)	(3.15)	41.06	40.88	(0.18)	(3.33)	EUR	37.6698	37.5016		
จากอัตราแลกเปลี่ยน	USD	-	-	-	-	-	-	-	-	USD	32.3690	31.7436		
หนี้ที่ได้มีการบริหารความเสี่ยงจาก	EUR	-	-	-	-									
อัตราแลกเปลี่ยน	JPY	-	-	-	-									
รวม					(3.15)			(0.18)	(3.33)					

1. EUR=สกุลเงินยูโร
2. อัตราแลกเปลี่ยนเงินตราต่างประเทศของธนาคารแห่งประเทศไทยเป็นอัตราตัวเฉลี่ยขาย ณ วันทำการสุดท้ายของเดือน

3.2 หนี้ในประเทศ ลดลง 26 ล้านบาท จากเดือนก่อนหน้า โดยการเปลี่ยนแปลงเกิดจากการชำระคืนหนี้เงินกู้ของธนาคารเพื่อการเกษตรและสหกรณ์การเกษตรทั้งจำนวน

ทั้งนี้ หนี้ต่างประเทศของรัฐวิสาหกิจ และรัฐวิสาหกิจที่ทำธุรกิจในภาคการเงิน (รัฐบาลค้ำประกัน) จำแนกตามสกุลเงินและการบริหารความเสี่ยงจากการเปลี่ยนแปลงของอัตราแลกเปลี่ยน ซึ่งมีรายละเอียดปรากฏตามแผนภาพที่ 3

แผนภาพที่ 3 หนี้ต่างประเทศของรัฐวิสาหกิจ และรัฐวิสาหกิจที่ทำธุรกิจในภาคการเงิน (รัฐบาลค้ำประกัน) ที่จำแนกตามสกุลเงินและการบริหารความเสี่ยง



สกุลเงิน	(ล้านบาท)	(ล้านบาท)			
		รวม	Hedged	Natural Hedged	Unhedged
เยน	76,475.80	23,810.96	23,810.96	-	-
เหรียญสหรัฐ	293.81	9,326.49	-	9,326.49	-
ยูโร	2.33	84.10	-	-	84.10
รวมหนี้ต่างประเทศของรัฐวิสาหกิจ (1)		33,221.55	23,810.96	9,326.49	84.10
หนี้รัฐวิสาหกิจทั้งหมด (2)		1,204,013.57			
ร้อยละของหนี้ต่างประเทศต่อหนี้ทั้งหมดของรัฐวิสาหกิจ (%) = (1)/(2)		2.76	1.98	0.77	0.01

4. หนี้หน่วยงานของรัฐ

4.1 **หนี้ที่รัฐบาลค้ำประกัน** ลดลง จำนวน 1,250.11 ล้านบาท จากเดือนก่อนหน้า โดยการเปลี่ยนแปลงเกิดจากการชำระคืนหนี้เงินกู้ของสำนักงานกองทุนน้ำมันเชื้อเพลิงทั้งจำนวน

4.2 **หนี้ที่รัฐบาลไม่ค้ำประกัน** ลดลง 867.66 ล้านบาท จากเดือนก่อนหน้า โดยการเปลี่ยนแปลงเกิดจากการชำระคืนหนี้เงินกู้ของสำนักงานความร่วมมือพัฒนาเศรษฐกิจกับประเทศเพื่อนบ้าน (องค์การมหาชน) จำนวน 839.39 ล้านบาท สำนักงานธนาคุณเคราะห์ จำนวน 12.90 ล้านบาท สำนักงานคณะกรรมการส่งเสริมสวัสดิการและสวัสดิภาพครูและบุคลากรทางการศึกษา จำนวน 12.48 ล้านบาท และมหาวิทยาลัยสวนดุสิต จำนวน 2.89 ล้านบาท

หนี้สาธารณะคงค้าง ณ สิ้นเดือนธันวาคม 2568 จำนวน 12,452,855.41 ล้านบาท จำแนกตามประเภทหนี้ต่างประเทศ - หนี้ในประเทศ และหนี้ระยะยาว - หนี้ระยะสั้นได้ ดังนี้

- **หนี้ต่างประเทศและหนี้ในประเทศ** แบ่งเป็น หนี้ต่างประเทศ 97,984.61 ล้านบาท หรือร้อยละ 0.79 และหนี้ในประเทศ 12,354,870.80 ล้านบาท หรือร้อยละ 99.21 ของยอดหนี้สาธารณะคงค้าง รายละเอียดปรากฏตามตารางที่ 6

ตารางที่ 6 สัดส่วนหนี้ต่างประเทศและหนี้ในประเทศ

	หนี้สาธารณะ (ล้านบาท)	หนี้ต่างประเทศ		หนี้ในประเทศ	
		(ล้านบาท)	%	(ล้านบาท)	%
1. หนี้รัฐบาล	11,213,103.78	64,763.06	0.58	11,148,340.72	99.42
2. หนี้รัฐวิสาหกิจ	1,049,260.72	33,183.82	3.16	1,016,076.90	96.84
3. หนี้รัฐวิสาหกิจที่ทำธุรกิจในภาคการเงิน (รัฐบาลค้ำประกัน)	154,752.85	37.73	0.02	154,715.12	99.98
4. หนี้หน่วยงานของรัฐ	35,738.06	-	-	35,738.06	100.00
รวม	12,452,855.41	97,984.61	0.79	12,354,870.80	99.21

หนี้ระยะยาวและหนี้ระยะสั้น

- **หนี้ระยะยาวและหนี้ระยะสั้น** (แบ่งตามอายุของเครื่องมือการกู้เงิน)¹ แบ่งเป็น หนี้ระยะยาว 12,150,664.77 ล้านบาท หรือร้อยละ 97.57 และหนี้ระยะสั้น 302,190.64 ล้านบาท หรือร้อยละ 2.43 ของยอดหนี้สาธารณะคงค้าง รายละเอียดปรากฏตามตารางที่ 7

ตารางที่ 7 สัดส่วนหนี้ระยะยาวและหนี้ระยะสั้น (แบ่งตามอายุของเครื่องมือการกู้เงิน)

	หนี้สาธารณะ (ล้านบาท)	หนี้ระยะยาว		หนี้ระยะสั้น	
		(ล้านบาท)	%	(ล้านบาท)	%
1. หนี้รัฐบาล	11,213,103.78	10,919,833.78	97.38	293,270.00	2.62
2. หนี้รัฐวิสาหกิจ	1,049,260.72	1,040,340.08	99.15	8,920.64	0.85
3. หนี้รัฐวิสาหกิจที่ทำธุรกิจในภาคการเงิน (รัฐบาลค้ำประกัน)	154,752.85	154,752.85	100.00	-	-
4. หนี้หน่วยงานของรัฐ	35,738.06	35,738.06	100.00	-	-
รวม	12,452,855.41	12,150,664.77	97.57	302,190.64	2.43

หมายเหตุ: ¹ อายุของเครื่องมือการกู้เงิน จำแนกได้ 2 ประเภท คือ (1) หนี้ระยะยาวเป็นหนี้ที่มีอายุสัญญาเกินกว่า 1 ปี และ (2) หนี้ระยะสั้นเป็นหนี้ที่มีอายุสัญญาน้อยกว่าหรือเท่ากับ 1 ปี

รายงานสถานะหนี้สาธารณะ ณ สิ้นเดือนธันวาคม 2568

- หนี้ระยะยาวและหนี้ระยะสั้น (แบ่งตามอายุคงเหลือของหนี้)² แบ่งเป็น หนี้ระยะยาว 11,118,247.69 ล้านบาท หรือร้อยละ 89.28 และหนี้ระยะสั้น 1,334,607.72 ล้านบาท หรือร้อยละ 10.72 ของยอดหนี้สาธารณะคงค้าง รายละเอียดปรากฏตามตารางที่ 8

ตารางที่ 8 สัดส่วนหนี้ระยะยาวและหนี้ระยะสั้น (แบ่งตามอายุคงเหลือ)

	หนี้สาธารณะ (ล้านบาท)	หนี้ระยะยาว		หนี้ระยะสั้น	
		(ล้านบาท)	%	(ล้านบาท)	%
1. หนี้รัฐบาล	11,213,103.78	10,105,676.15	90.12	1,107,427.63	9.88
2. หนี้รัฐวิสาหกิจ	1,049,260.72	908,162.89	86.55	141,097.83	13.45
3. หนี้รัฐวิสาหกิจที่ทำธุรกิจในภาคการเงิน (รัฐบาลค้ำประกัน)	154,752.85	71,987.85	46.52	82,765.00	53.48
4. หนี้หน่วยงานของรัฐ	35,738.06	32,420.80	90.72	3,317.26	9.28
รวม	12,452,855.41	11,118,247.69	89.28	1,334,607.72	10.72

จัดทำ ณ วันที่ 22 มกราคม 2569

ข้อสงวนสิทธิ์: การนำข้อมูลและ/หรือบทวิเคราะห์ของสำนักงานบริหารหนี้สาธารณะไปใช้และ/หรือเผยแพร่ต่อ ขอความกรุณาอ้างอิงแหล่งที่มาของข้อมูลด้วย สำนักงานบริหารหนี้สาธารณะ กองนโยบายและแผนการบริหารหนี้สาธารณะ ส่วนนโยบายบริหารข้อมูลหนี้สาธารณะ โทร. 0 2278 7878 ต่อ 40555,40552

หมายเหตุ: ² อายุคงเหลือของหนี้ จำแนกได้ 2 ประเภท คือ (1) หนี้ระยะยาวเป็นหนี้ที่จะครบกำหนดชำระเกินกว่า 1 ปี และ (2) หนี้ระยะสั้นเป็นหนี้ที่จะครบกำหนดชำระภายใน 1 ปี